

PENGARUH *ECONOMIC VALUE ADDED* (EVA), *RETURN ON ASSET* (ROA), DAN *DEBT TO EQUITY RATIO* (DER) TERHADAP NILAI PERUSAHAAN DENGAN KEBIJAKAN DIVIDEN SEBAGAI VARIABEL MODERASI PADA PERUSAHAAN MAKANAN DAN MINUMAN YANG TERDAFTAR DI BEI TAHUN 2018-2022

DESSY OLIVIA TAMPUBOLON

190462201090

Skripsi ini Disusun Sebagai Salah Satu Persyaratan Untuk Memperoleh Gelar Sarjana Akuntansi

**PROGRAM STUDI AKUNTANSI
FAKULTAS EKONOMI DAN BISNIS MARITIM
UNIVERSITAS MARITIM RAJA ALI HAJI**

2023


LEMBAR PENGESAHAN

Nama : Dessy Olivia Tampubolon
NIM : 190462201090
Jurusan : Akuntansi
Fakultas : Ekonomi dan Bisnis Maritim
Judul Skripsi : Pengaruh *Economic Value Added* (EVA), *Return On Asset* (ROA), dan *Debt to Equity Ratio* (DER) terhadap Nilai Perusahaan dengan Kebijakan Dividen sebagai Variabel Moderasi pada Perusahaan Makanan dan Minuman yang Terdaftar di BEI Tahun 2018-2022.


Telah berhasil dipertahankan dihadapan dosen penguji dan diterima sebagai bagian persyaratan yang diperlukan untuk memperoleh gelar sarjana Akuntansi pada program studi Akuntansi Fakultas Ekonomi dan Bisnis Maritim Universitas Maritim Raja Ali Haji.

Menyetujui,






Dosen Pembimbing 1


Jack Febriand Adel, SE., M.Si., Akt., CA., CRMP
NIDN. 1006027702

Dosen Pembimbing 2


Hadli Lidya Rikayana, SE., M.Si.
NIDN. 0023058909

Panitia Penguji

Nama	Jabatan	Tanda Tangan	Tanggal
1. <u>Dr. Hj. Asmaul Husna, SE., Ak., M.M., CA</u> NIDN. 1001077101	Penguji I		3/8 23
2. <u>Jack Febriand Adel, SE., M.Si., Akt., CA., CRMP</u> NIDN. 1006027702	Penguji II		7/8-23
3. <u>Asri Eka Ratih, SE., M.Si</u> NIDN. 1017038103	Penguji III		1/8-24
4. <u>Hadli Lidya Rikayana, SE., M.Si</u> NIDN. 0023058909	Penguji IV		7/8-23
5. <u>Fatahurrizak, SE., Ak., MAk., CA</u> NIDN. 1007066701	Penguji V		7/8 23


Tanggal Lulus : 01 Agustus 2023

Mengetahui,



Dr. Hj. Asmaul Husna, SE., Ak., MM., CA
NIDN. 1001077101

Ketua Jurusan Akuntansi


Inge Lengga Sari Munthe, SE., Ak., M.Si., CA
NIDN. 1013077402

LEMBAR PERSETUJUAN

Nama : Dessy Olivia Tampubolon
NIM : 190462201090
Jurusan : Akuntansi
Judul Skripsi : Pengaruh *Economic Value Added* (EVA), *Return On Asset* (ROA), dan *Debt to Equity Ratio* (DER) Terhadap Nilai Perusahaan Dengan Kebijakan Dividen Sebagai Variabel Moderasi Pada Perusahaan Makanan dan Minuman yang Terdaftar di BEI Tahun 2018-2022


Disetujui untuk digunakan dalam mengajukan sidang skripsi

Tanjungpinang, 20 Juli 2023

Menyetujui

Dosen Pembimbing I


Dosen Pembimbing II


Jack Febrina Adel SE., M.Si., Akt., CA., CRMP., CACP
NIDN. 1006027702


Hadli Lidva Rikavana, SE., M.Si
NIDN. 0023058909

Mengetahui

Ketua Jurusan Akuntansi
Fakultas Ekonomi dan Bisnis Maritim
Universitas Maritim Raja Ali Haji


Inge Lengga Sari Munte., SE., Ak., M.Si., CA
NIDN. 1013077402

PERNYATAAN ORISINALITAS

Dengan ini saya menyatakan bahwa:

1. Skripsi ini merupakan karya asli dan belum pernah diajukan untuk mendapatkan gelar akademik sarjana, baik di Universitas Maritim Raja Ali Haji maupun di perguruan tinggi lain.
2. Skripsi ini belum pernah dipublikasikan, kecuali secara tertulis dengan jelas dicantumkan sebagai acuan dalam naskah dengan disebutkan nama pengarang dan dicantumkan dalam daftar Pustaka.
3. Pernyataan ini saya buat dengan sesungguhnya dan apabila dikemudian hari terdapat penyimpangan dan ketidakbenaran, maka saya bersedia menerima sanksi akademik berupa pencabutan gelar yang telah diperoleh, serta sanksi lainnya sesuai dengan norma yang berlaku di Universitas Maritim Raja Ali Haji.

Tanjungpinang, 01 Agustus 2023

Yang membuat pernyataan,



Jessy Olivia Tampubolon
(Jessy Olivia Tampubolon)

NIM. 190462201090

KATA PENGANTAR

Puji syukur penulis panjatkan kepada Tuhan Yang Maha Esa atas berkat dan kasih penyertaan-Nya sehingga penulis dapat menyelesaikan skripsi dengan judul: “Pengaruh *Economic Value Added (EVA)*, *Return On Asset (ROA)*, dan *Debt to Equity Ratio (DER)* Terhadap Nilai Perusahaan Dengan Kebijakan Dividen Sebagai Variabel Moderasi Pada Perusahaan Makanan dan Minuman yang Terdaftar di BEI Tahun 2018-2022.

Dalam proses penyusunan skripsi ini, penulis banyak mendapat dukungan, bantuan, bimbingan dan motivasi dari berbagai pihak baik secara langsung maupun tidak langsung. Oleh karena itu, pada kesempatan ini penulis mengucapkan terimakasih kepada:

1. Bapak Dr. Agung Dhamar Syakti, S.Pi., DEA selaku Rektor Universitas Maritim Raja Ali Haji beserta jajarannya yang telah memberikan kesempatan bagi penulis untuk menyelesaikan Pendidikan di Program Studi Akuntansi Fakultas Ekonomi Universitas Maritim Raja Ali Haji.
2. Ibu Dr. Hj. Asmaul Husna, SE., Ak., MM., CA selaku Dekan, Ibu Hj. Iranita, SE., M.Si selaku Wakil Dekan I, Ibu Hadli Lidya Rikayani, SE., M.Si selaku Wakil Dekan II beserta jajaran staff yang ada di Fakultas Ekonomi Universitas Maritim Raja Ali Haji.
3. Ibu Inge Lengga Sari Munthe, SE., M.Si.,Ak., CA selaku Ketua Jurusan Akuntansi.

4. Bapak Jack Febriand Adel, SE., M.Si., Ak., CA selaku Dosen Pembimbing Satu dan Ibu Hadli Lidya Rikayani, SE., M.Si selaku Dosen Pembimbing Dua yang telah banyak memberikan pembelajaran, masukan, saran, dan semangat kepada penulis untuk segera menyelesaikan tugas akhir ini.
5. Seluruh dosen Fakultas Ekonomi UMRAH atas segala pengetahuan, wawasan serta pengalaman yang telah diberikan.
6. Staf Tata Usaha dan rekan-rekan perpustakaan Fakultas Ekonomi Universitas Maritim Raja Ali Haji yang telah melayani mahasiswa dengan baik dalam segala urusan administrasi dan perizinan sehingga penulis dapat menyelesaikan studi dan skripsi dengan lancar.
7. Kedua orangtua tercinta yang telah mencurahkan begitu banyak kasih sayang, dukungan, doa dan nasihat kepada penulis. Serta kepada kedua saudara kandung penulis yang selalu memberikan semangat.
8. Teman-teman *Team of ASP*. Dwi, Elis, Ipeh, Ayu, Mala, Rika, Rian yang tak henti-hentinya memberikan motivasi.
9. Teman-teman *Ambis Crew*. Lis, Febrina, Elis, Nova, Sarah, Naomi, Dewi, Ara, Asmi. Terimakasih atas canda tawa dan semangat yang mewarnai kehidupan penulis.
10. Teman-teman KKB yang selalu meluangkan waktu untuk belajar dan mengerjakan skripsi bersama. Rian, Elis, Bayu, Arief.
11. Teman-teman Akuntansi 03. Anisa, Arief, Ariq, Jesica, Sunita, Vera, Zidan dan teman-teman lain yang tidak dapat disebutkan namanya satu persatu. Terimakasih atas pertemanan selama ini.

Dalam penulisan skripsi ini masih banyak kekurangan dan kesalahan, karena itu segala kritik dan saran yang membangun akan menyempurnakan penulisan skripsi ini serta bermanfaat bagi penulis dan para pembaca.

Tanjungpinang, 01 Agustus 2023



Dessy Olivia Tampubolon



DAFTAR ISI

LEMBAR PENGESAHAN	ii
LEMBAR PERSETUJUAN	iii
PERNYATAAN ORISINALITAS.....	iv
ABSTRAK	v
KATA PENGANTAR.....	vii
DAFTAR ISI.....	x
DAFTAR TABEL	xii
DAFTAR GAMBAR.....	xiv
BAB I PENDAHULUAN.....	1
1.1 Latar Belakang Masalah.....	1
1.2 Identifikasi Masalah	6
1.3 Perumusan Masalah.....	7
1.4 Pembatasan Masalah	7
1.5 Tujuan Penelitian.....	8
1.6 Manfaat Penelitian.....	9
1.7 Sistematika Penelitian	10
BAB II KAJIAN PUSTAKA, KERANGKA PEMIKIRAN, HIPOTESIS....	12
2.1 Kajian Pustaka.....	12
2.2 Review Penelitian Terdahulu	20
2.3 Kerangka Pemikiran.....	25
2.4 Pengembangan Hipotesis	25
2.5 Hipotesis.....	33
BAB III METODOLOGI PENELITIAN	34
3.1 Objek dan Ruang Lingkup Penelitian	34
3.2 Metode Penelitian.....	34
3.3 Operasional Variabel Penelitian.....	34
3.4 Metode Pengumpulan Data	39
3.5 Metode Penentuan Populasi dan Sampel	40
3.6 Metode Analisis Data	42
BAB IV HASIL PENELITIAN DAN PEMBAHASAN.....	50
4.1 Data Penelitian	50

4.2 Hasil Penelitian	51
4.3 Pembahasan.....	73
BAB V PENUTUP.....	82
5.1 Kesimpulan.....	82
5.2 Saran.....	84
DAFTAR PUSTAKA.....	84
LAMPIRAN.....	87



DAFTAR TABEL

Tabel 1. 1 Rata-Rata Nilai Perusahaan Pada Perusahaan Makanan & Minuman yang Terdaftar di BEI.....	2
Tabel 1.2 Rata-Rata Nilai <i>Return On Asset</i> (ROA) Pada Perusahaan Makanan & Minuman yang Terdaftar di BEI.....	3
Tabel 2.1 Penelitian Terdahulu	20
Tabel 3.1 Variabel Penelitian.....	39
Tabel 3.2 Teknik Pemilihan Sampel Penelitian	41
Tabel 4. 1 Teknik Pemilihan Sampel Penelitian	50
Tabel 4. 2 Hasil Uji Statistik Deskriptif.....	51
Tabel 4. 3 Hasil Uji Normalitas	54
Tabel 4. 4 Hasil Uji Normalitas	55
Tabel 4. 5 Hasil Uji Autokorelasi	56
Tabel 4. 6 Hasil Uji Heteroskedastisitas	58
Tabel 4. 7 Hasil Uji Analisis Regresi Linear Berganda.....	59
Tabel 4. 8 Hasil Uji Parsial (Uji t).....	61
Tabel 4. 9 Hasil Uji Simultan (Uji F).....	63
Tabel 4. 10 Hasil Uji Koefisien Determinasi.....	64
Tabel 4. 11 Hasil Uji Normalitas Moderasi	65
Tabel 4. 12 Hasil Uji Regresi Moderasi.....	66
Tabel 4. 13 Hasil Uji Parsial Moderasi	69
Tabel 4. 14 Hasil Uji Parsial Moderasi	70
Tabel 4. 15 Hasil Uji Parsial Moderasi	71

Tabel 4. 16 Hasil Uji Parsial Moderasi 71
Tabel 4. 17 Hasil Uji Parsial Moderasi 72
Tabel 4. 18 Hasil Uji Parsial Moderasi 72



DAFTAR GAMBAR

Gambar 2.1 Kerangka Pemikiran..... 25

